

DESCRIZIONE

SERRATURA PER ANTA O CASSETTO

DOTAZIONE STANDARD

TIPOLOGIA:

- A lamelle

MATERIALE:

- Corpo: metallo pressofuso
- Paletto: acciaio

FINITURA:

- Nichelata

- 2 chiavi in ottone SCHG05082
- Paletto int. 50 mm ridotto con piego 10 mm
- Boccola di rifinitura nichelata




MADE IN ITALY

CONFEZIONE



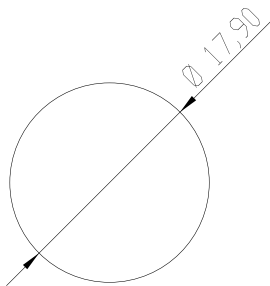
OPTIONAL



Ø	L	CODICE	NOTE
17	21	220300_SPAL04651	2 estrazioni, tipo D

Possibilità di realizzazione versioni alternative come da tabella pagina 144 per minimo 300 pz.

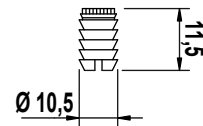
DIMA DI FORATURA



ESEMPIO DI APPLICAZIONI

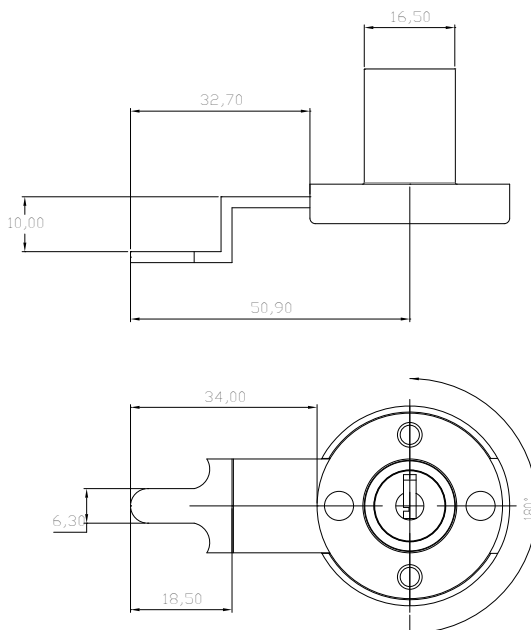


Pozzetto a piantare



SVAR02560

DISEGNO TECNICO



CORSA 12 MM

