

DESCRIZIONE

SERRATURA PER PORTE SCORREVOLI

DOTAZIONE STANDARD

TIPOLOGIA:

- A lamelle

MATERIALE:

- Metallo pressofuso

FINITURA:

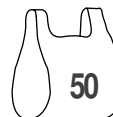
- Nichelata

- 2 chiavi in ottone SCHG05082
- Paletto int. 30 mm SPAL04250
- Boccola di rifinitura nichelata

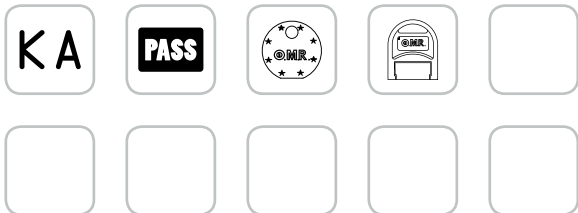


MADE IN ITALY

CONFEZIONE

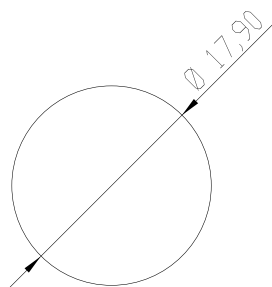


OPTIONAL



Ø	L	CODICE	NOTE
		220342_SPAL04250	2 estrazioni, per porta destra

DIMA DI FORATURA



ESEMPIO DI APPLICAZIONI



DISEGNO TECNICO

